УПРАВЛЕНИЕ ФЕДЕРАЛЬНОЙ СЛУЖБЫ
ГОСУДАРСТВЕННОЙ СТАТИСТИКИ
ПО СЕВЕРО-КАВКАЗСКОМУ
ФЕДЕРАЛЬНОМУ ОКРУГУ

ОПЕРАТИВНЫЕ ДЕМОГРАФИЧЕСКИЕ ПОКАЗАТЕЛИ

январь – ноябрь 2023

31.01.2024 Ставропольский край

СОДЕРЖАНИЕ

Общие демографические показатели	4
Естественное движение населения	5
Число родившихся	6
Коэффициент рождаемости	7
Число умерших	8
Коэффициент смертности	9
Число браков	10
Коэффициент брачности	11

СОДЕРЖАНИЕ

Число разводов	12
Коэффициент разводимости	13
Основные потоки миграции населения, прибывшие	14
Прибывшие по городским и муниципальным округам	15
Основные потоки миграции населения, выбывшие	16
Выбывшие по городским и муниципальным округам	17
Основные потоки миграции населения, миграционный прирост (-отток)	18
Миграционный прирост (-отток) по городским и муниципальным округам	19

ОБЩИЕ ДЕМОГРАФИЧЕСКИЕ ПОКАЗАТЕЛИ

За январь-ноябрь 2023 года **естественная убыль населения** Ставропольского края составила **5,9 тыс. человек** (2,2 на 1000 человек населения).

Число родившихся – **22,4 тыс. человек**, в сравнении с соответствующим периодом предыдущего года снизилось на 3,2%. Наиболее высокий коэффициент рождаемости в Нефтекумском и Благодарненском городских округах, самый низкий – в Андроповском муниципальном и Изобильненском городском округах.

Число умерших в крае составило **28,3 тыс. человек** и по сравнению с январем-ноябрем 2022 года уменьшилось на 9,0%. Самый высокий уровень смертности в Петровском городском и Красногвардейском муниципальном округах, самый низкий – в городском округе городе Ставрополе и Курском муниципальном округе.

За одиннадцать месяцев в крае зарегистрировано **14,2 тыс. браков** и **11,2 тыс. разводов**. Уровень брачности составил 5,4‰, разводимости – 4,3‰.

За январь-ноябрь 2023 года **число прибывших** в Ставропольский край, исключая внутрикраевую миграцию, составило **36,3 тыс. человек**, из них 86,6% по межрегиональной миграции, 13,4% приходится на международные потоки.

Из края **выбыло 34,7 тыс. человек**, в т.ч. 84,8% в другие субъекты России, за пределы страны – 15,2%. **Внутрикраевые перемещения** составили **28,7 тыс. человек.**

Наибольшее число прибывших и выбывших наблюдалось в городском округе городе **Ставрополе**.

За анализируемый период в крае был зарегистрирован **миграционный прирост** населения (**1571 человек**). Максимальный прирост отмечался в городских округах городе Ставрополе и городе-курорте Ессентуки.

ЕСТЕСТВЕННОЕ ДВИЖЕНИЕ НАСЕЛЕНИЯ

СЕВЕРО-КАВКАЗСТАТ

январь – ноябрь 2023 г.

Естественный прирост (убыль) населения

-5 901 человек

Коэффициент естественного прироста (убыли) населения
в расчете на 1 000 человек населения

-2,2‰

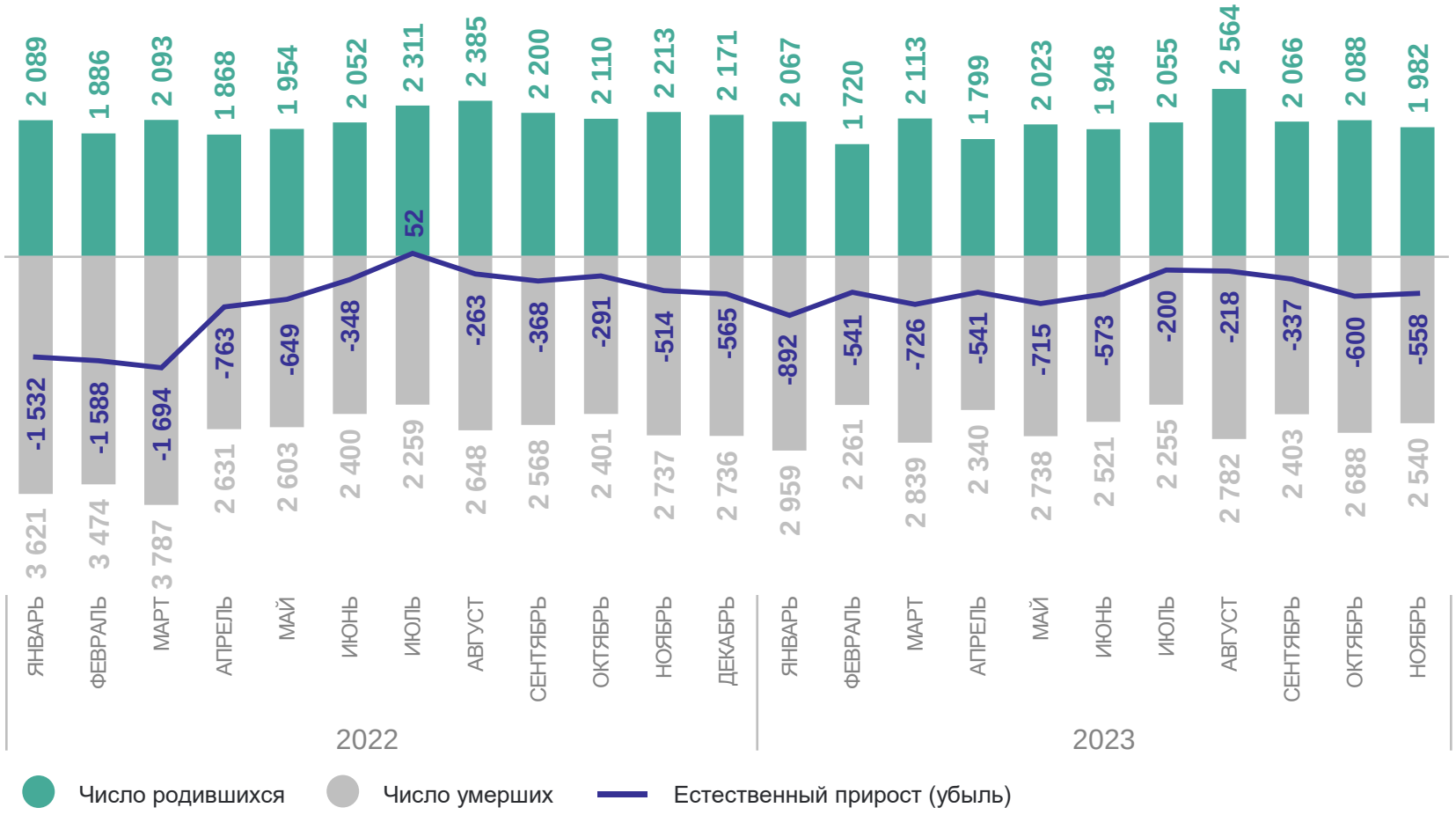

ЧИСЛО РОДИВШИХСЯ

СЕВЕРО-КАВКАЗСТАТ

январь – ноябрь 2023 г.

Число зарегистрированных родившихся

22,4 тыс. человек

Коэффициент рождаемости
в расчете на 1 000 человек населения

8,5‰

Изменение к январю – ноябрю 2022 года

-3,2%

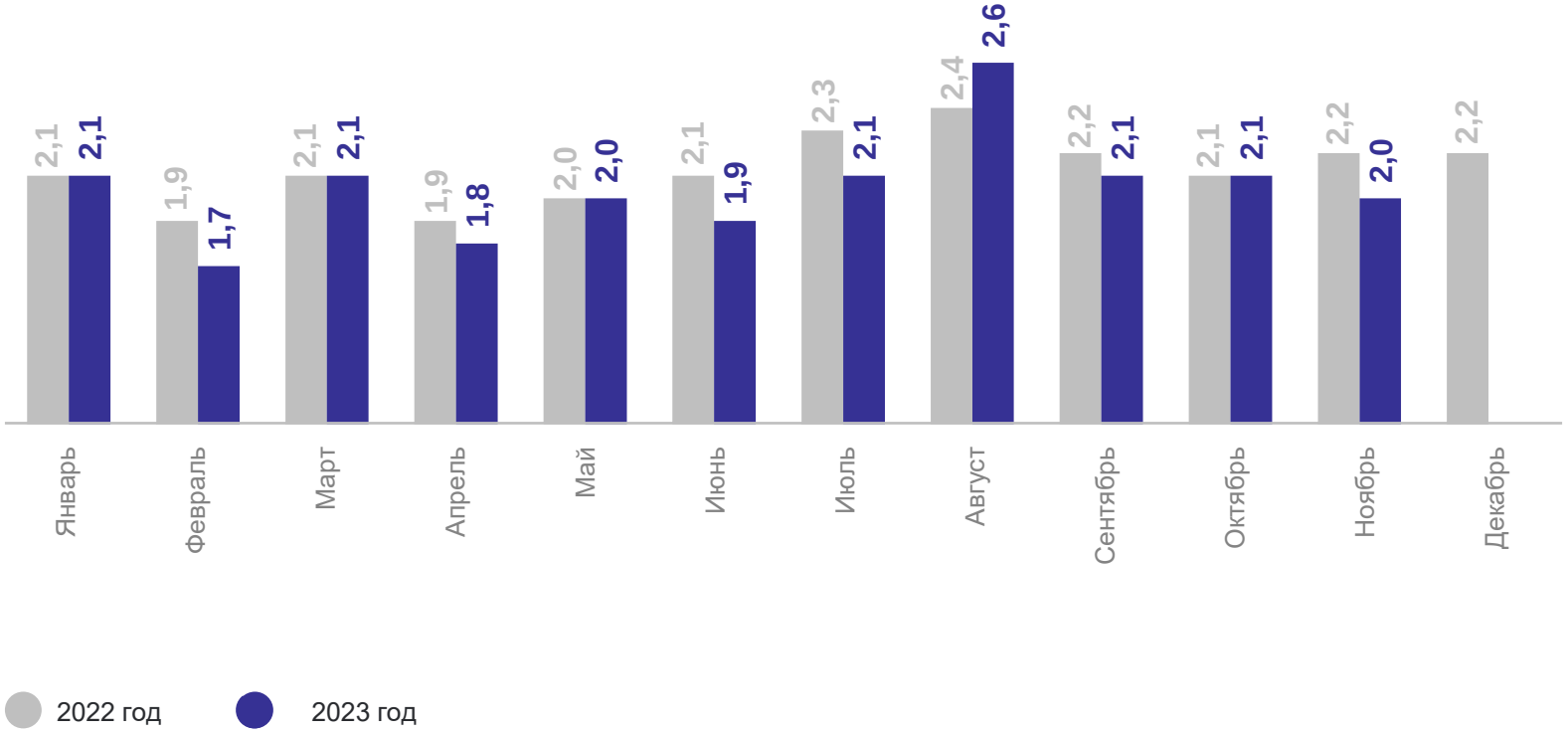

КОЭФФИЦИЕНТ РОЖДАЕМОСТИ

на 1 000 человек населения

СЕВЕРО-КАВКАЗСТАТ

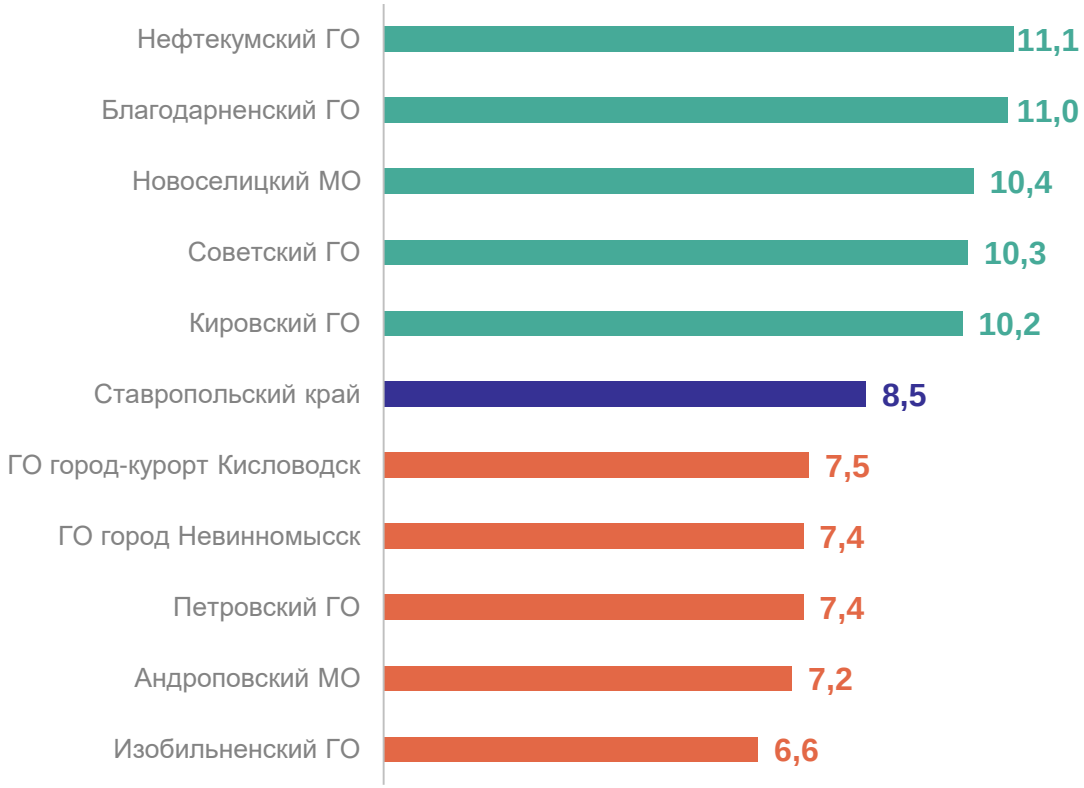

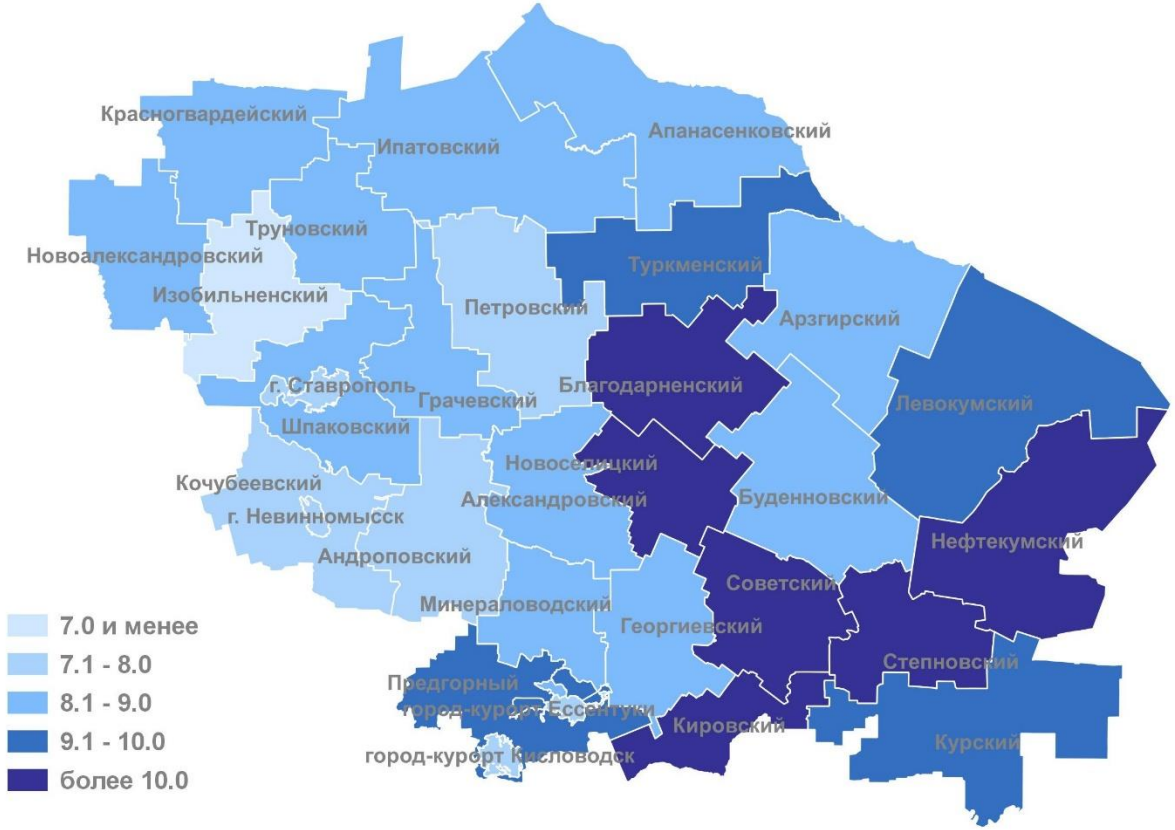

15 городских муниципальных округов значение **меньше**, чем по Ставропольскому краю

18 городских муниципальных округов значение **больше**, чем по Ставропольскому краю

ЧИСЛО УМЕРШИХ

январь – ноябрь 2023 г.

Число зарегистрированных умерших

28,3 тыс. человек

Коэффициент смертности
в расчете на 1 000 человек населения

10,7‰

Изменение к январю – ноябрю 2022 года

-9,0%

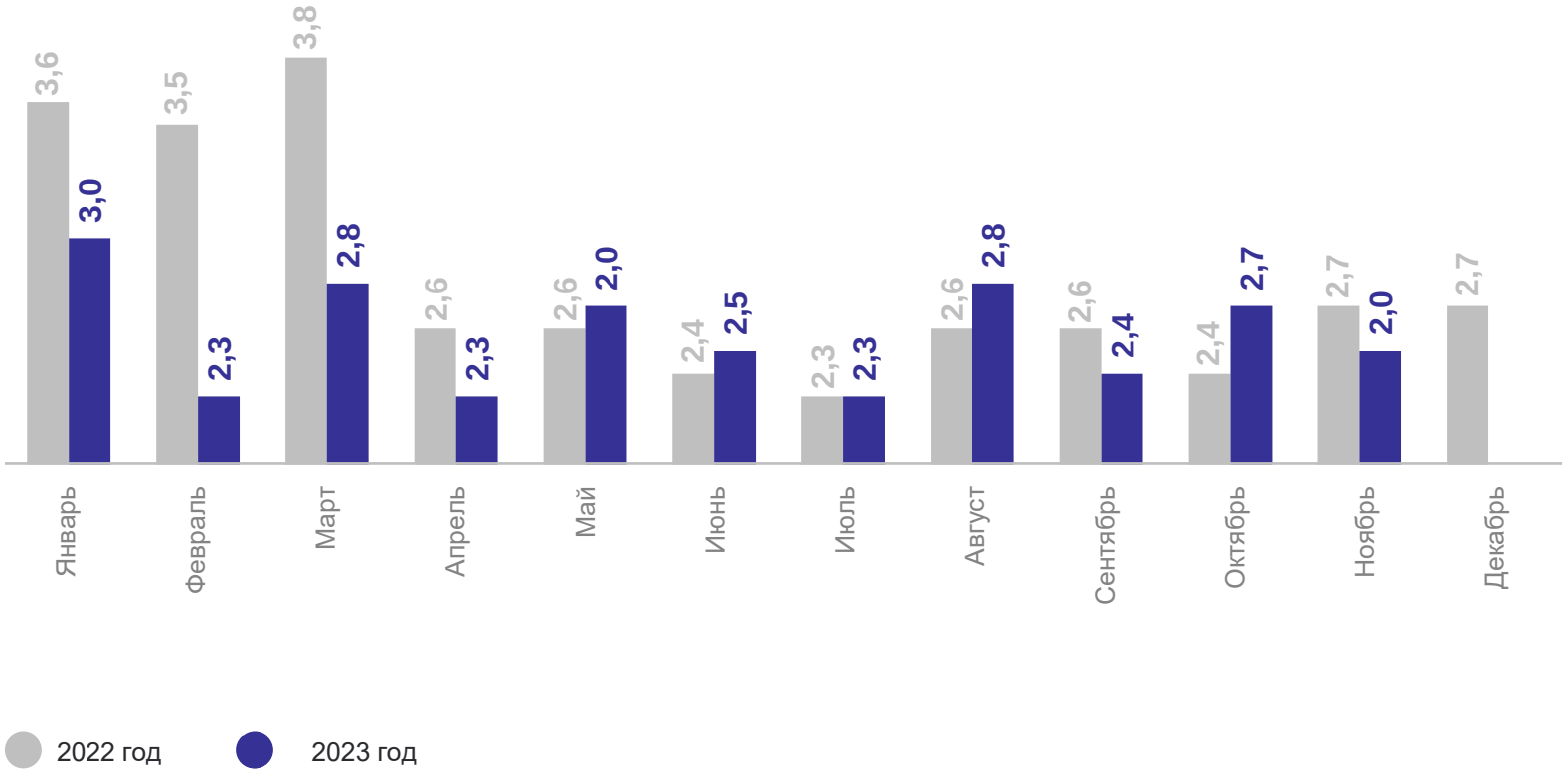

КОЭФФИЦИЕНТ СМЕРТНОСТИ

на 1 000 человек населения

СЕВЕРО-КАВКАЗСТАТ

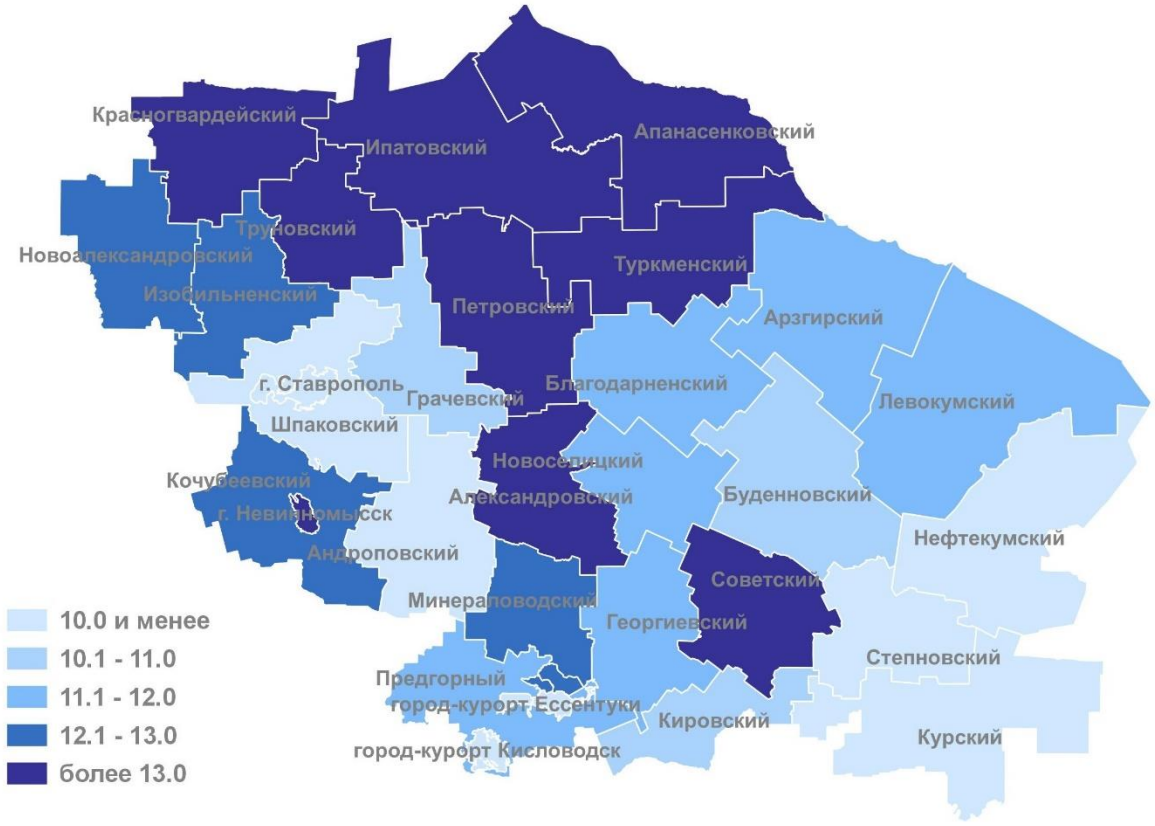

23 городских муниципальных округа значение **больше**, чем по Ставропольскому краю

10 городских муниципальных округов значение **меньше**, чем по Ставропольскому краю

ЧИСЛО БРАКОВ

СЕВЕРО-КАВКАЗСТАТ

январь – ноябрь 2023 г.

Число зарегистрированных браков

14,2 тыс. человек

Коэффициент брачности
в расчете на 1 000 человек населения

5,4‰

Изменение к январю – ноябрю 2022 года

-7,6%

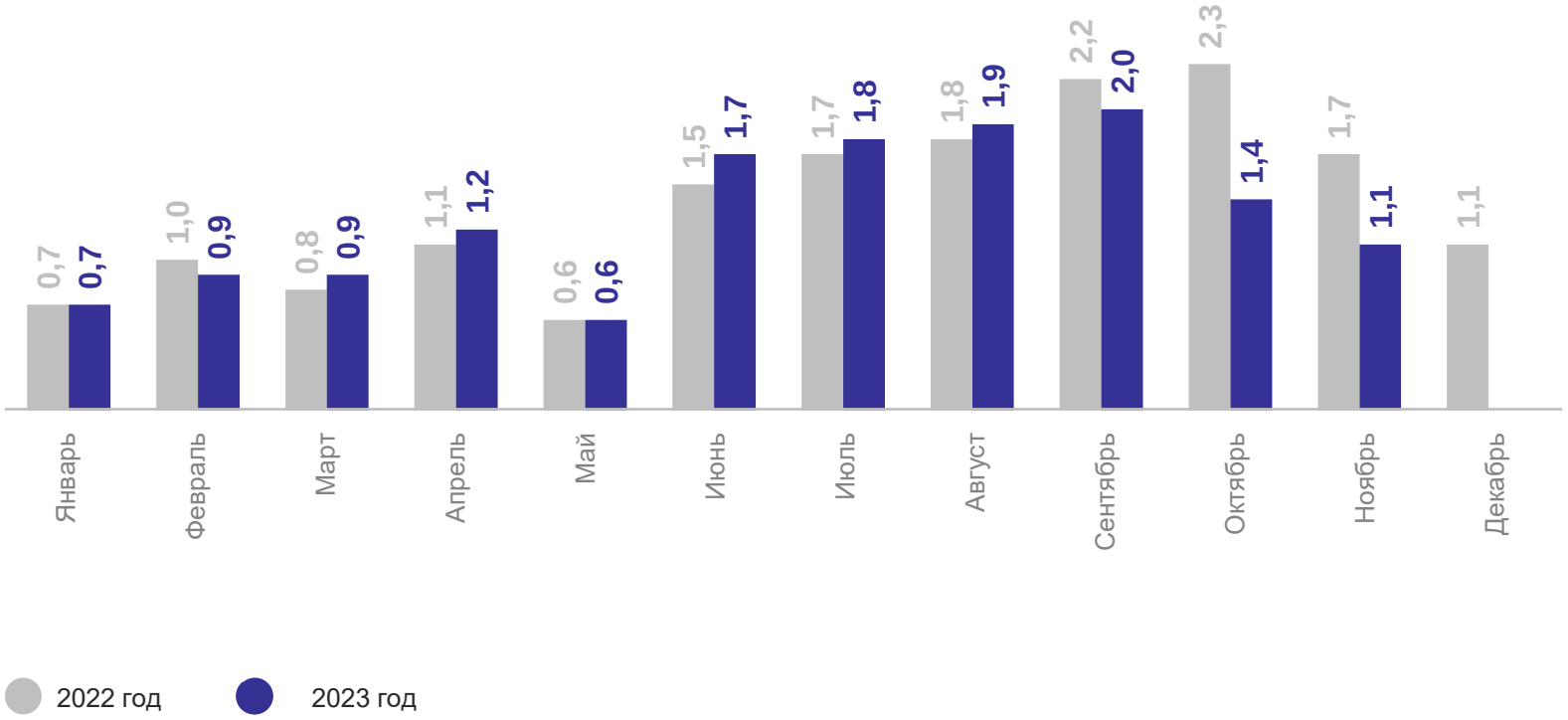

КОЭФФИЦИЕНТ БРАЧНОСТИ

на 1 000 человек населения

СЕВЕРО-КАВКАЗСТАТ

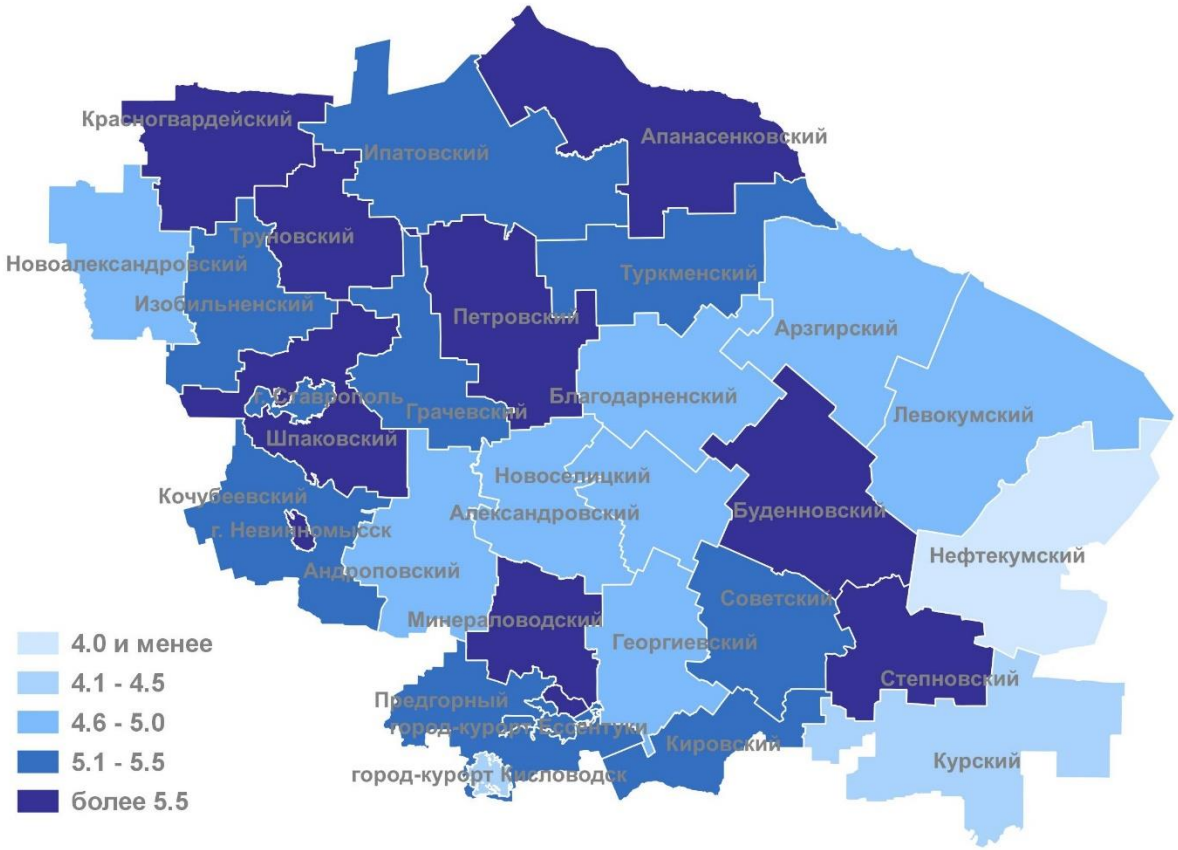

20 городских муниципальных округов значение **меньше**, чем по Ставропольскому краю

13 городских муниципальных округов значение **больше**, чем по Ставропольскому краю

ЧИСЛО РАЗВОДОВ

январь – ноябрь 2023 г.

Число зарегистрированных разводов

11,4 тыс. человек

Коэффициент разводимости
в расчете на 1 000 человек населения

4,3‰

Изменение к январю – ноябрю 2022 года

-1,3%

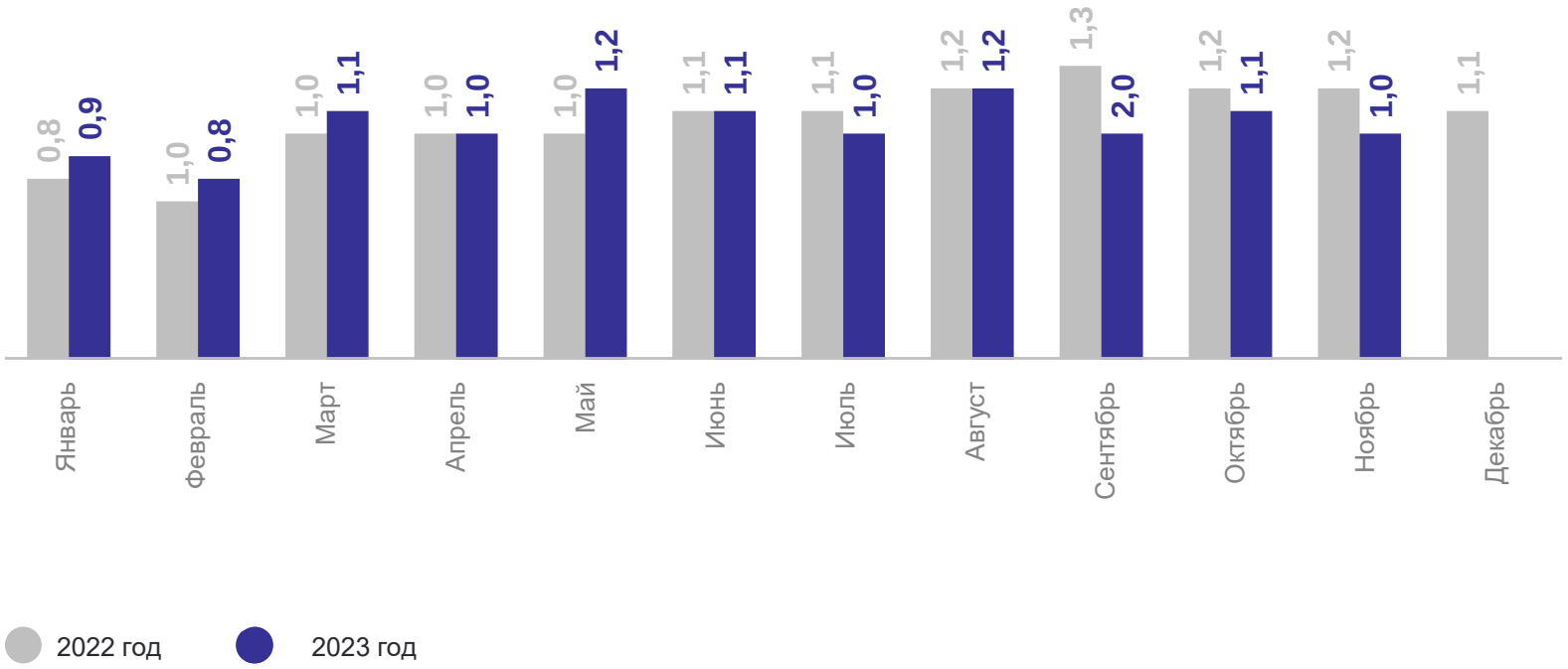

КОЭФФИЦИЕНТ РАЗВОДИМОСТИ

на 1 000 человек населения

СЕВЕРО-КАВКАЗСТАТ

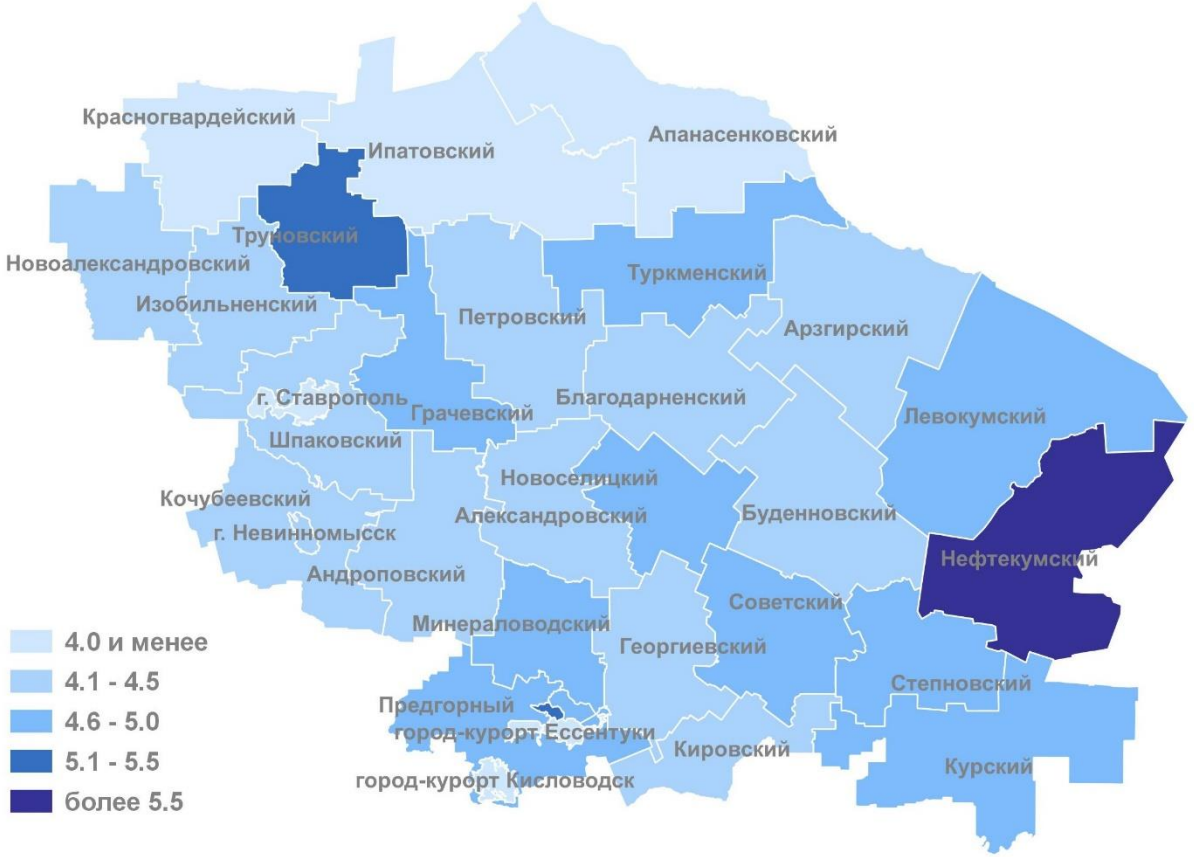

18 городских муниципальных округов значение **больше**, чем по Ставропольскому краю

15 городских муниципальных округов значение **меньше**, чем по Ставропольскому краю

ОСНОВНЫЕ ПОТОКИ МИГРАЦИИ НАСЕЛЕНИЯ

прибывшие

СЕВЕРО-КАВКАЗСТАТ

январь – ноябрь 2023 г.

Число прибывших, всего

65 014 человек

Коэффициент прибытия
в расчете на 10 000 человек населения

246,0‰

Изменение к январю – ноябрю 2022 года

+0,2%

В пределах России

Из-за пределов России

ПРИБЫВШИЕ ПО ГОРОДСКИМ И МУНИЦИПАЛЬНЫМ ОКРУГАМ

СЕВЕРО-КАВКАЗСТАТ

январь – ноябрь 2023 г.

Число прибывших в городских и муниципальных округах

47 144 человека

Число прибывших в муниципальных округах

17 870 человек

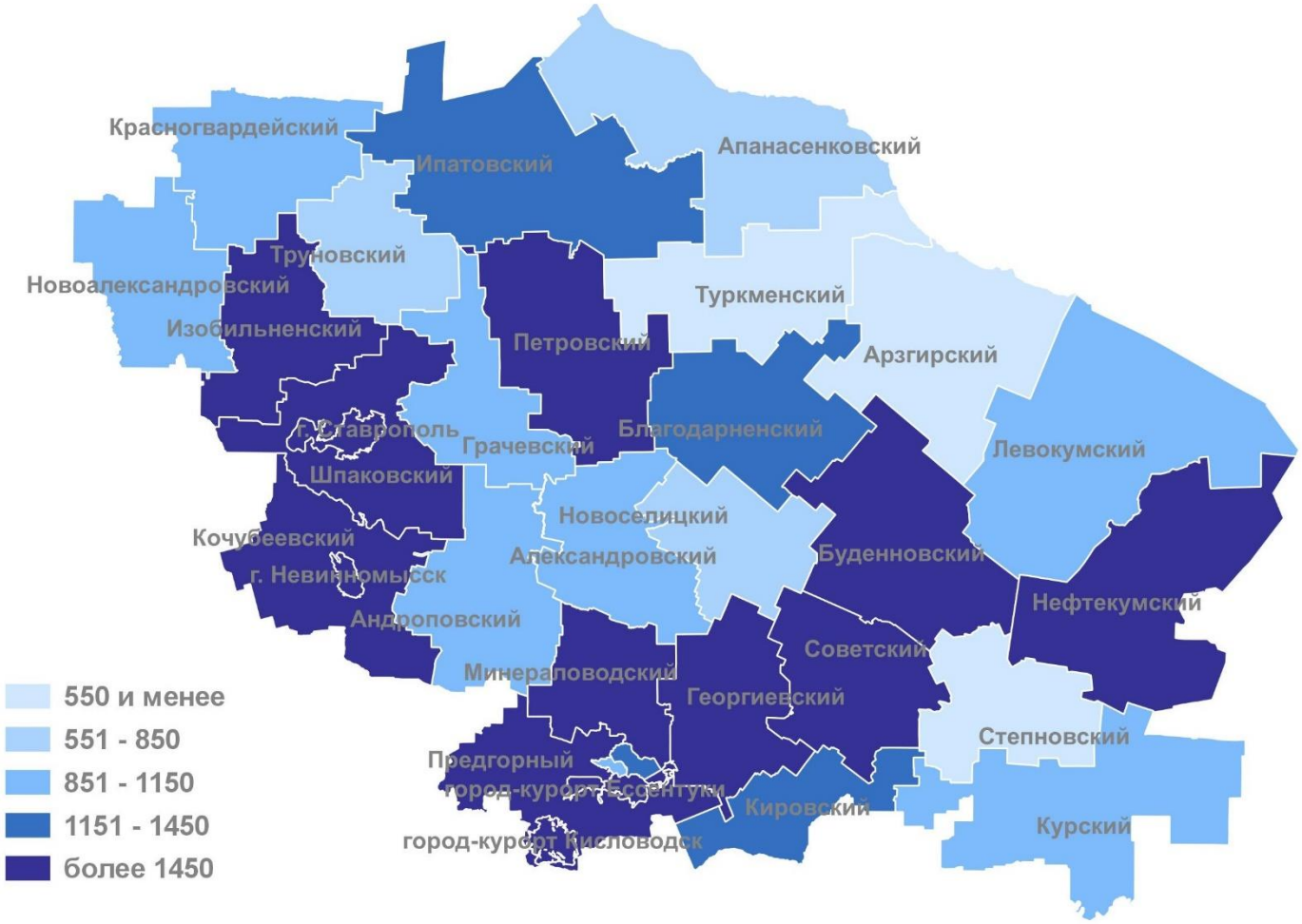

ОСНОВНЫЕ ПОТОКИ МИГРАЦИИ НАСЕЛЕНИЯ

выбывшие

СЕВЕРО-КАВКАЗСТАТ

январь – ноябрь 2023 г.

Число выбывших, всего

63 443 человек

Коэффициент выбытия
в расчете на 10 000 человек населения

240,0‰

Изменение к январю – ноябрю 2022 года

-6,6%

В пределах России

Из-за пределов России

ВЫБЫВШИЕ ПО ГОРОДСКИМ И МУНИЦИПАЛЬНЫМ ОКРУГАМ

СЕВЕРО-КАВКАЗСТАТ

январь – ноябрь 2023 г.

Число выбывших в городских и муниципальных округах

42 287 человек

Число выбывших в муниципальных округах

21 156 человек

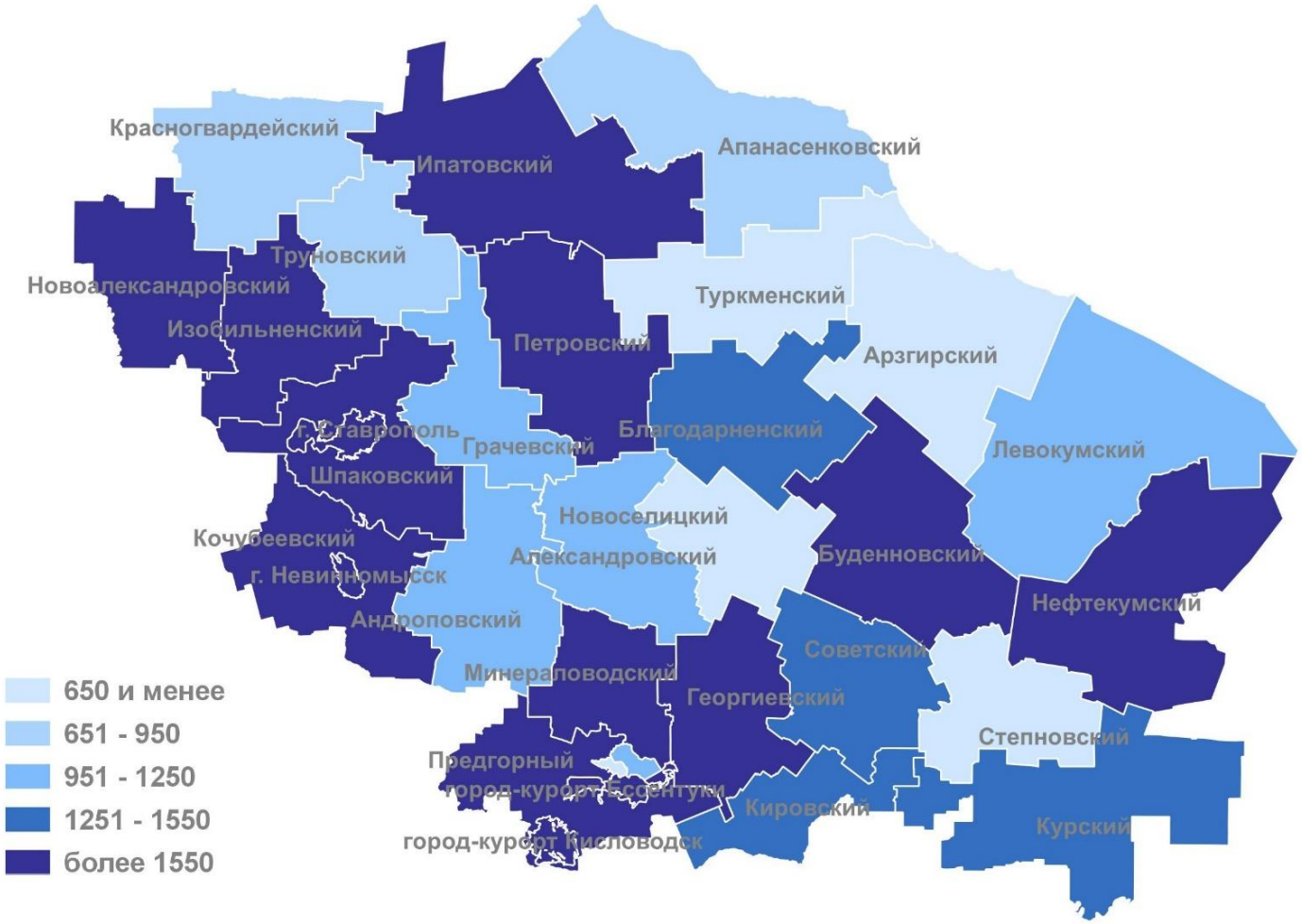

ОСНОВНЫЕ ПОТОКИ МИГРАЦИИ НАСЕЛЕНИЯ

миграционный прирост (-отток)

СЕВЕРО-КАВКАЗСТАТ

январь – ноябрь 2023 г.

Миграционный прирост (-отток) населения

1 571 человек

Коэффициент миграционного прироста (-оттока) населения

в расчете на 10 000 человек населения

5,9‰

В пределах России



Из других регионов РФ

Внутри края

Из-за пределов России

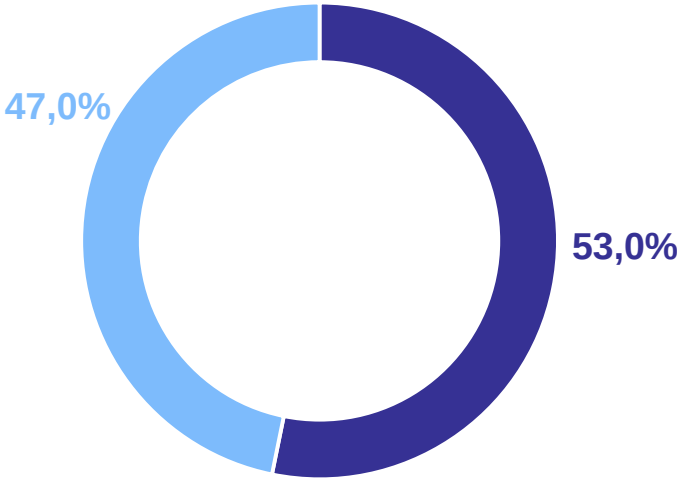

Из стран СНГ

Из других зарубежных стран

МИГРАЦИОННЫЙ ПРИРОСТ (-ОТТОК)

по городским и муниципальным округам

СЕВЕРО-КАВКАЗСТАТ

январь – ноябрь 2023 г.

Миграционный прирост (-отток) населения в городских округах

4 857 человек

Миграционный прирост (-отток) населения в муниципальных округах
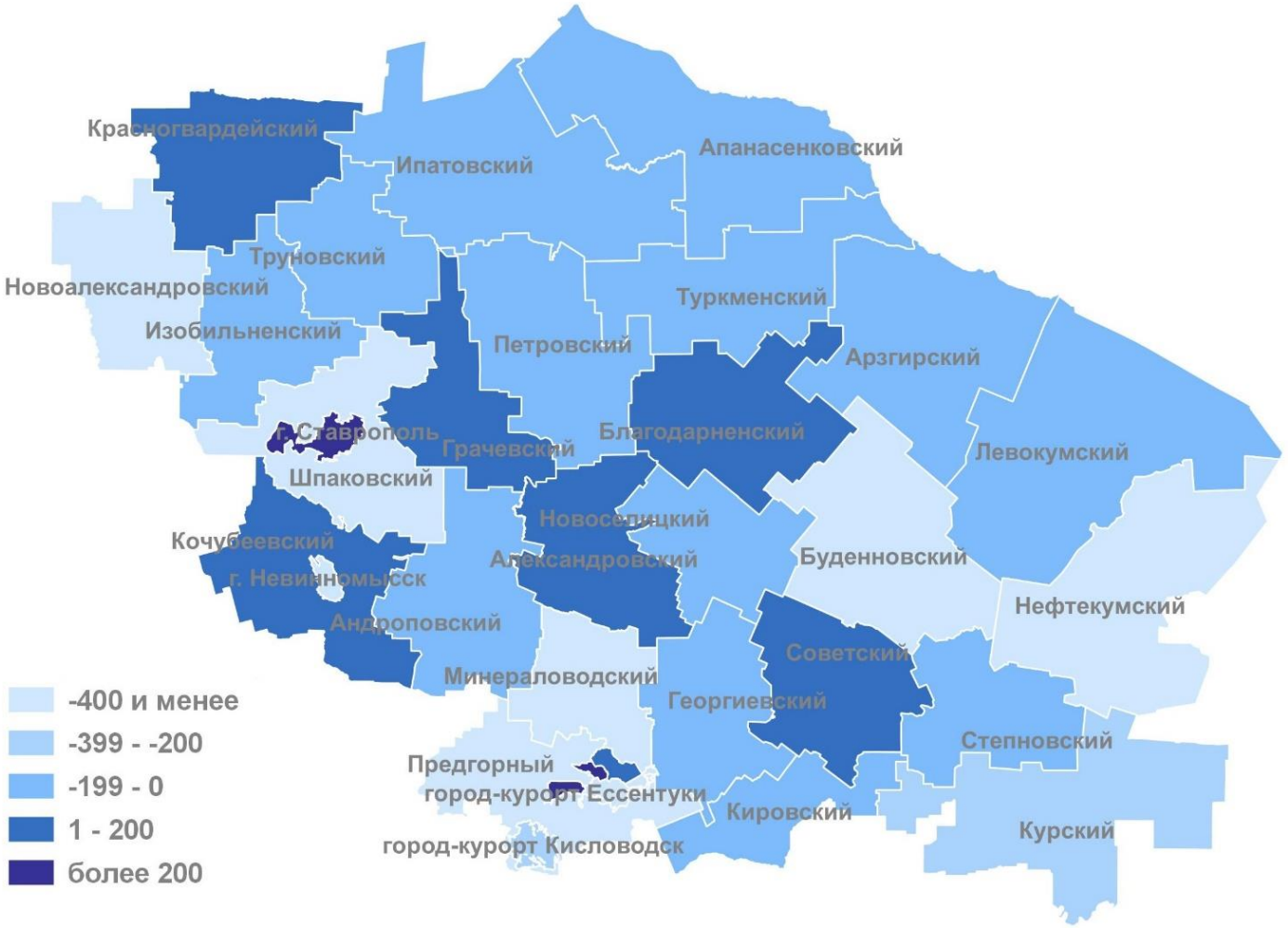
-3 826 человек